

3M™ Visibility & Safety for Life on the Road

YAO SANGYO CORPORATION

3M™ 路面表示材

3M™ has been working on improving the safety and comfort of the road so that the driver can reach the destination faster and more safely. By combining our high-performance materials with innovative systems and services, we support everyone's safe living. 3M™ has repeated technical innovations such as development of retroreflective sheeting and improvement of reflectance. We will continue to contribute to traffic safety in the future.

3M™ロード・フロアサイン特集!

簡単に施工できる路面サイン

Monthly
News Release
Vol.79
2018.09-10

● コマーシャルパーキンググラフィックス CPGII

歩道

駐車場

短期

中長期

スクリーン
印刷

フルカラー



業界初! タイヤの据え切りに対応。
耐久性2年、防滑性。
めんどろな下書きや長時間の養生が不要なカンタン施工。



□ 製品サイズ: 100×150mm~1,200×1,800mm

● 3M™ ステイマーク路面標示用 貼付式グラフィックサイン ネオキャップス

歩道

車道

短期

中長期

スクリーン
印刷

フルカラー



新エンボス技術により、汚れが付きにくい表面に。
従来品に比べ10倍以上の耐摩耗性があり、
路面サインの美観、視認性がより長く保たれます。



□ 製品サイズ: 最小200×250mm~最大1,500×5,000mm

● スコッチレーン

歩道

車道

短期

中長期

スクリーン
印刷

フルカラー



路面標示材の中でも30年以上の実績を誇ります。
従来のスクリーン印刷に加え、当社では専用プリンター
によるフルカラーで1枚からの製作も可能です。




□ 製品サイズ: 最大幅1,200mm

☎ 製品のサンプル差し上げます

ロード・フロアサインカタログのご依頼は、FAXにてお願いいたします

貴社名 (ご担当者)	
住所	〒 -
電話番号	- -



ロード・フロアサインカタログ
サンプルチップ付!



☆当社在庫品は、18:30のご注文まで **当日出荷** いたします (土曜は16:00まで)

送信先

Fax.03-3333-1402
0120-12-1402

YAO SANGYO CORPORATION



八欧産業株式会社

〒167-0052 東京都杉並区南荻窪4-38-11

http://www.yao-sangyo.co.jp/

Tel. 03-3333-1401 Fax. 03-3333-1402

● CPGII 施工方法ダイジェスト

Youtubeはこちら



① 用意するもの



まず施工に必要な道具を準備して下さい

- ・専用接着剤
- ・塗布する道具
- ・掃除用具
- ・マスキングテープ
- ・圧着用ゴムハンマー

③ 仮置き




決定した貼り付け位置に仮止めをします

⑤ 路面へ専用接着剤を塗布する



ローラーなどで均一に塗布します

⑦ 乾燥



常温で20分程度。
1時間を限度に
してください。

専用接着剤(CPG Adhesive I)が乾燥している事を確かめます

⑨ 圧着



貼り付け面への圧着はゴムハンマーを使用して下さい

② 清掃




次にフローヤやほうきで貼り付け面の清掃を行います

④ 10mm程度あけて周囲にマスキングテープを貼る



マスキングテープはフィルムの外側4辺に
10mm程度の間隔をあけて貼付けてください

⑥ フィルムへ専用接着剤を塗布する



フィルム裏面にも
専用接着剤(CPG Adhesive I)を均一に塗布します

⑧ 路面に貼り付け



この状態では完全にフィルムと貼り付け面は接着していません

⑩ 施工完了



施工後は、なるべく4時間以上の養生を行って下さい